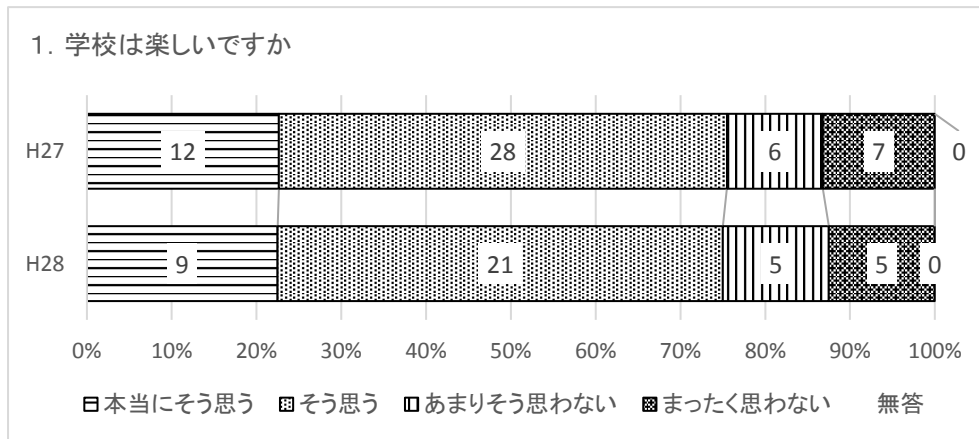
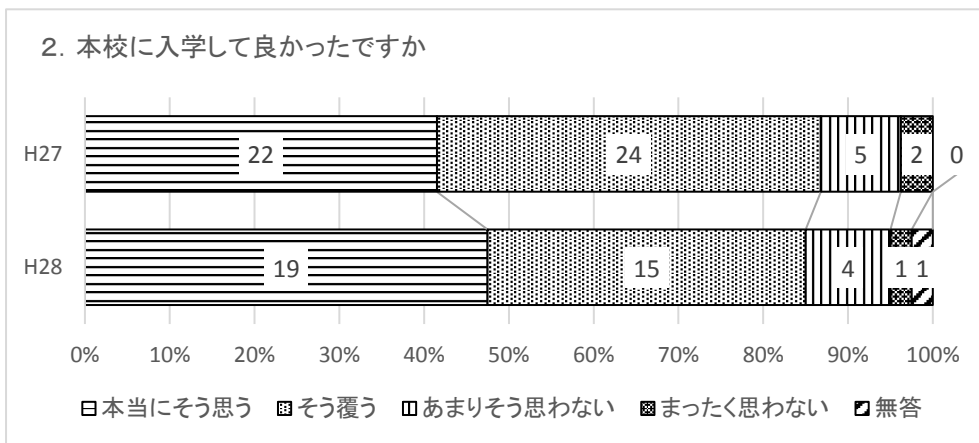


平成28年度 学校評価(生徒)結果分析

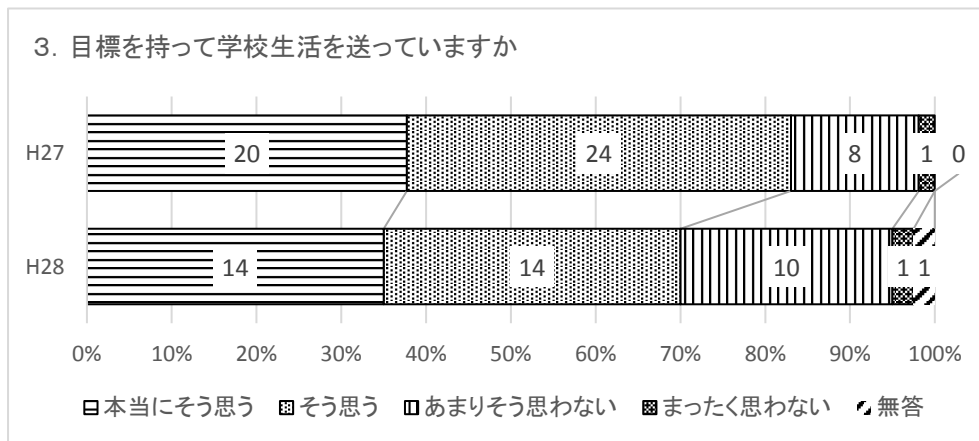
回答数 H28(40名)、H27(53名)



肯定的回答が75%と高い割合を維持。



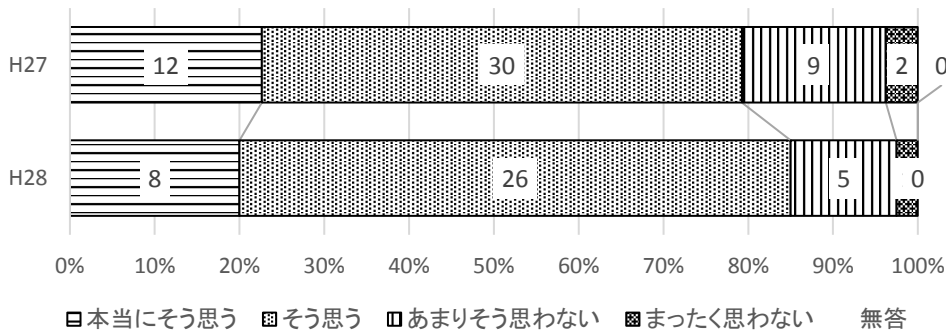
「本当にそう思う」と回答した割合が42%から48%へ増加。
「まったく思わない」は3年生に一人。



肯定的意見が83%から70%に減少。
「まったく思わない」は2年生一人。

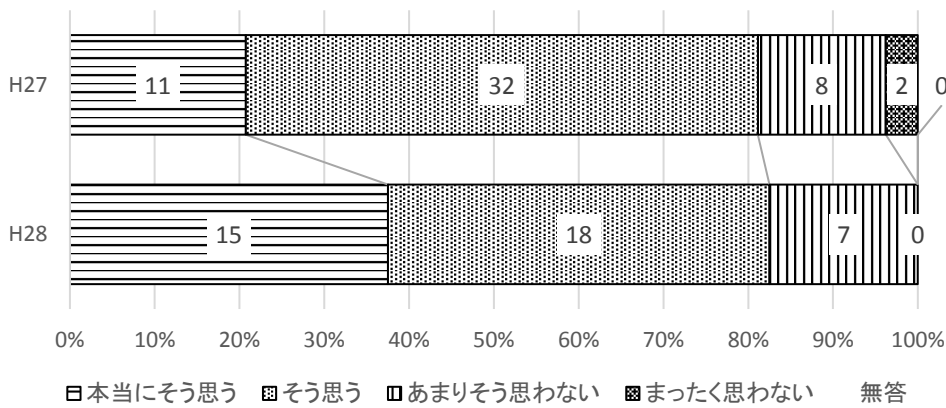
※ 学校生活全般については、全体として肯定的意見が多く安定した数値である。しかし、昨年より若干の改善は見られるものの、上級生に否定的な意見が見られる状況はまだある。

4. 授業はわかりやすいですか



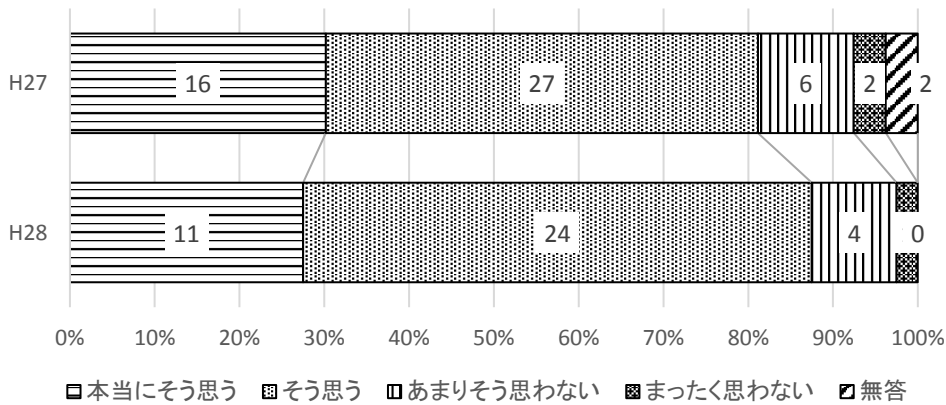
「本当にそう思う」「そう思う」の肯定的意見が79%から85%に増加している。

5. 授業中はしっかり説明を聞き、考えようとしていますか



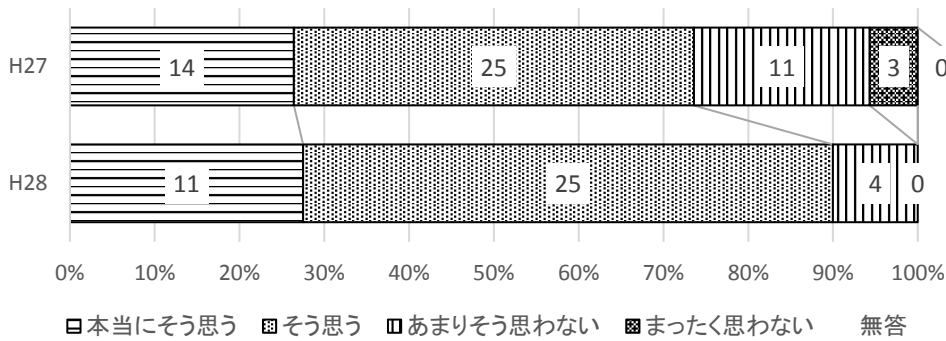
肯定的意見としての変化は少ないが、「本当にそう思う」は21%から38%へ大きく増加している。

6. 先生は生徒が理解しているかどうか気を配っていますか



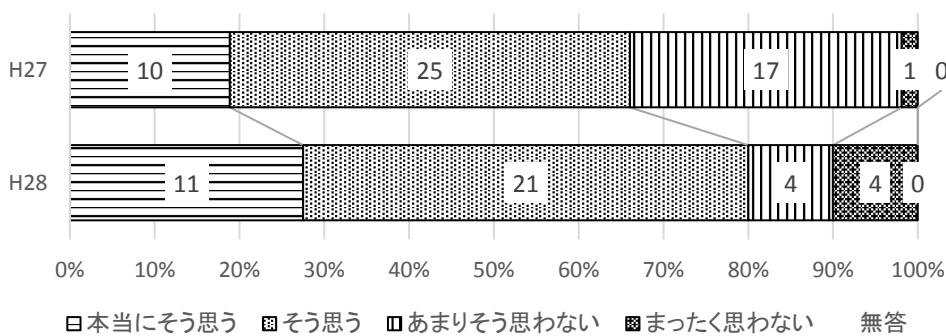
「本当にそう思う」「そう思う」の肯定的意見が81%から88%へ増加している。

7. 先生は生徒が意欲を持って授業に参加できるように工夫していますか



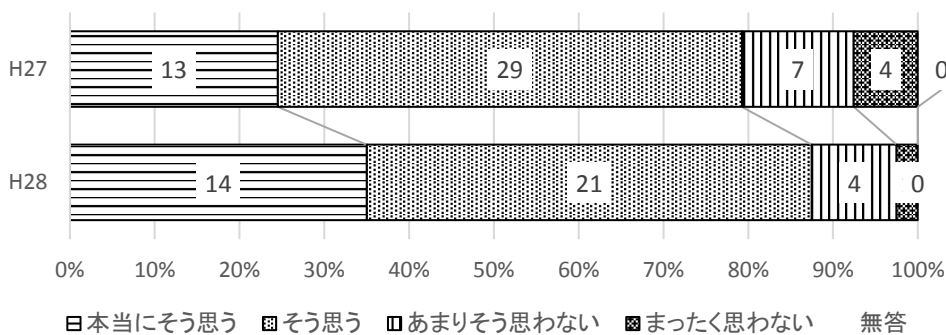
「本当にそう思う」が26%から28%に増加、肯定的意見としては、74%から90%に増加している。

8. あなたの学力は向上していますか



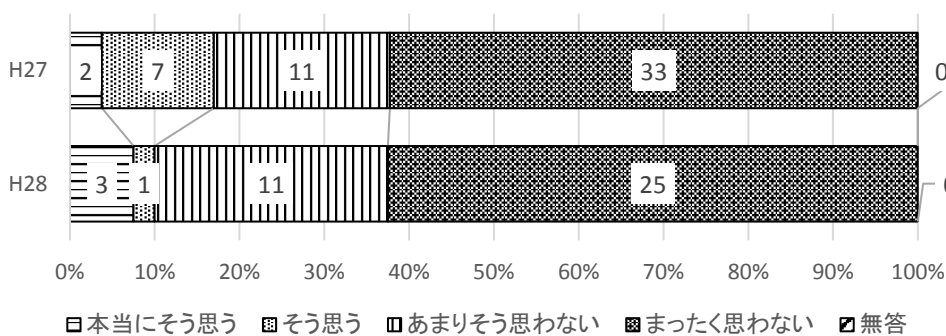
肯定的意見が66%から80%へ増加

9. 先生は生徒を公平に評価していますか



肯定的意見が79%から88%へ増加。「まったく思わない」と回答が0となった。

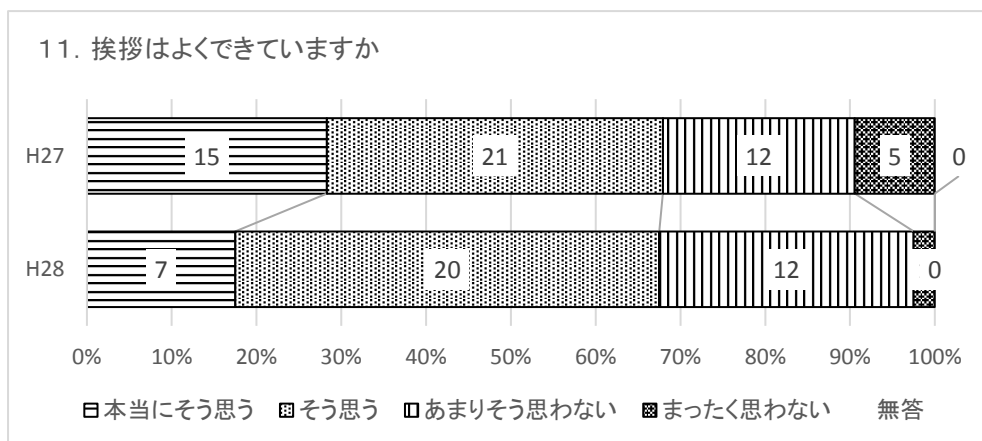
10. 家庭でも毎日勉強していますか



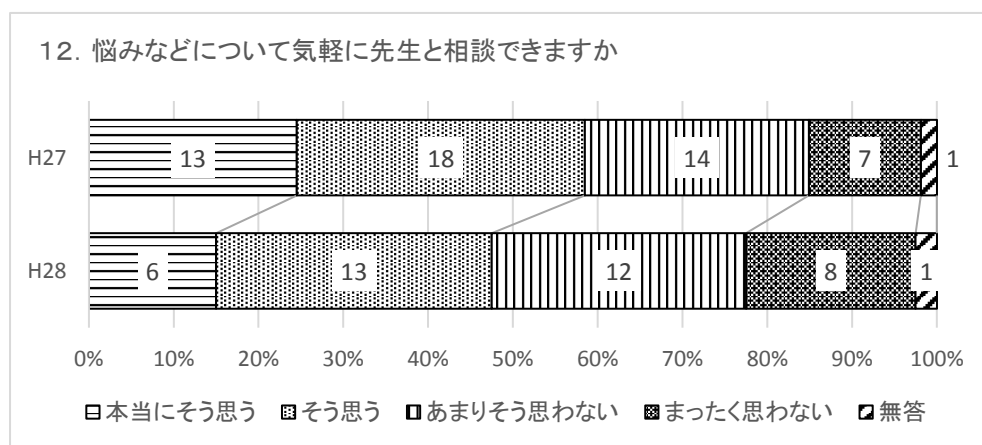
「本当にそう思う」が増加しているが、家庭学習をしない生徒の割合は殆ど変化がない。

※ 授業に対して肯定的意見の生徒が増加し、学力が向上したと感じている生徒が増加傾向にある。

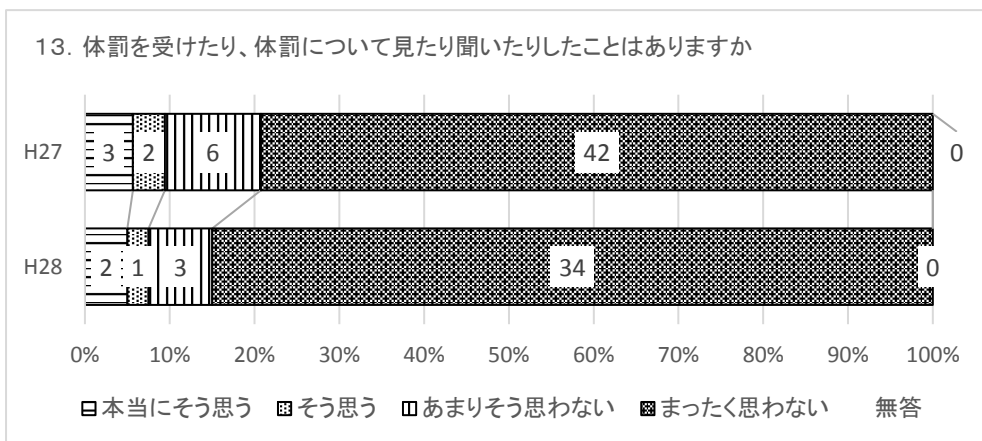
授業者に対しても、質問4・6・9でそれぞれ8割以上の生徒が肯定的に回答していることから、学習意欲が育まれていると思われる。



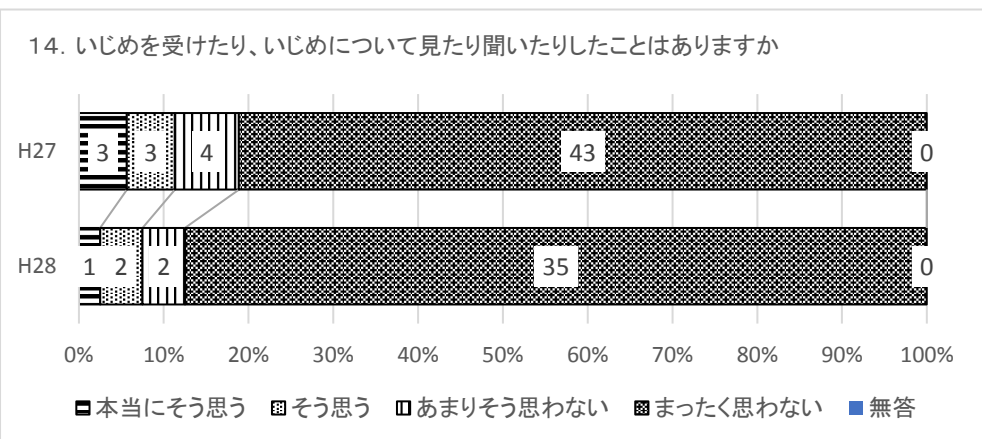
「本当にそう思う」は減少しているが、肯定的意見は変化がない。「まったく思わない」が増加し無答が0になっている点は、関心が高くなっていると考えられる。



肯定的意見が58%から48%へ減少している。

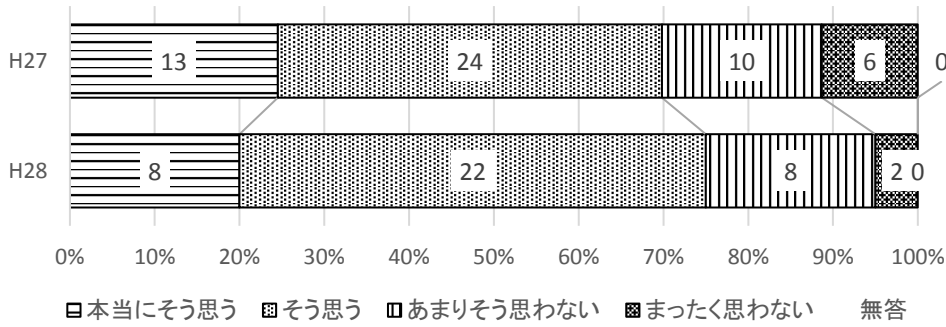


減少してはいるが、3名の生徒が「本当にそう思う」「そう思う」と応えている。



減少してはいるが、3名の生徒が「本当にそう思う」「そう思う」と応えている。

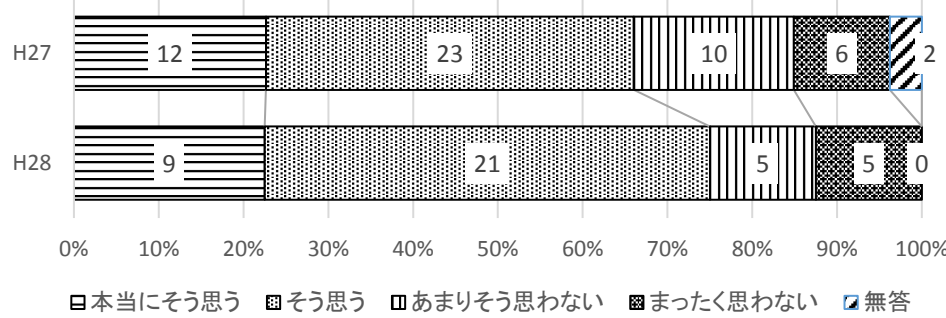
15. 先生は、あなたのことをよく理解してくれますか。



肯定的意見が70%から75%へ増加。

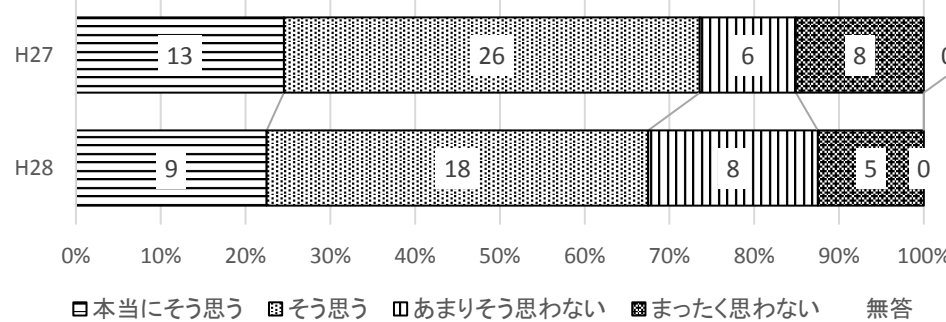
※ 「気軽に相談できる」と感じている生徒が減少している一方、「理解されている」と感じている生徒は増加している。

16. 生徒会活動は充実していますか。

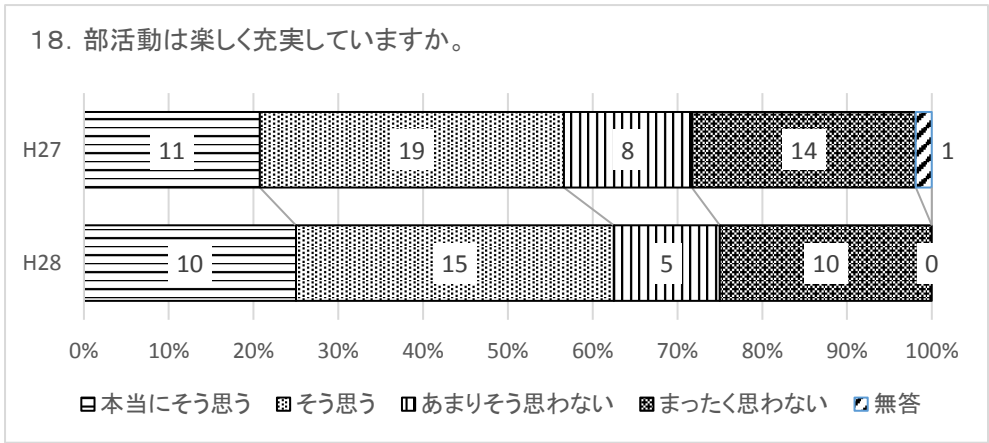


肯定的意見が66%から75%へ増加。

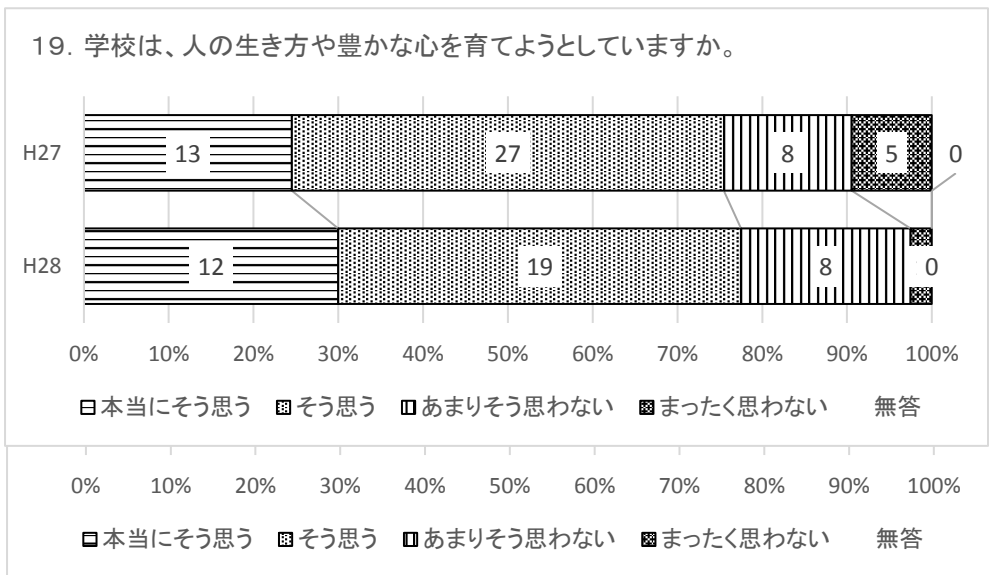
17. 遠足や校内陸上競技大会など学校行事は充実していますか。



肯定的意見が74%から68%へ減少。



肯定的意見が57%から63%へ増加。



「本当にそう思う」が25%から30%へ増加

※ 特別活動についても、全体的に改善しているが、部活動について「まったく思わない」との回答が20%もある点については課題となる。